



**126.55 M**

126 553 575 €

Vastuullisuusriski Salkku Vertailu-  
indeksi



**19.9** ↓ **21.1** ↓

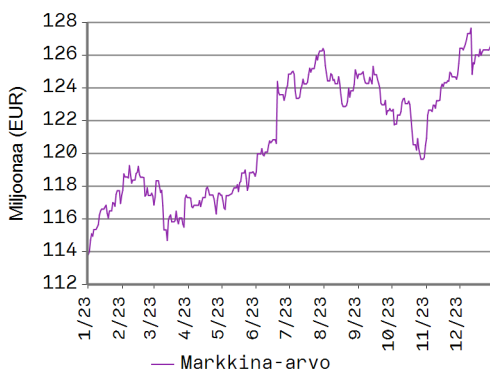
Hiilijalanjälki Salkku Vertailu-  
indeksi



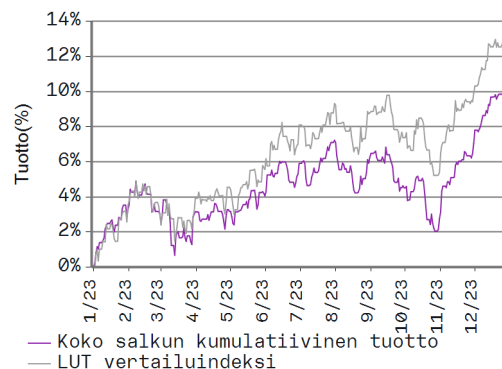
**113** ↓ **173** →

Hiilidioksiditonnia / Mil. USD

**MARKKINA-ARVON KEHITYS**



**KUMULATIIVINEN TUOTTOKEHITYS 10.0%**

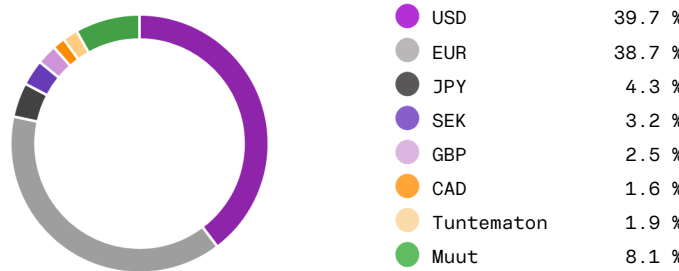


Salkku	M-Arvo (EUR)	YTD (EUR)	YTD	1kk	3kk	1 vuosi	3 vuotta (ann.)	5 vuotta (ann.)	10 vuotta (ann.)	Alusta (ann.)	Rahasiirrot YTD (nostot ja panot)
Sijoitukset yhteensä	126 553 575	11 541 937	10.04%	2.82%	5.29%	10.04%	3.97%	6.30%	4.82%	4.45%	- 253 675

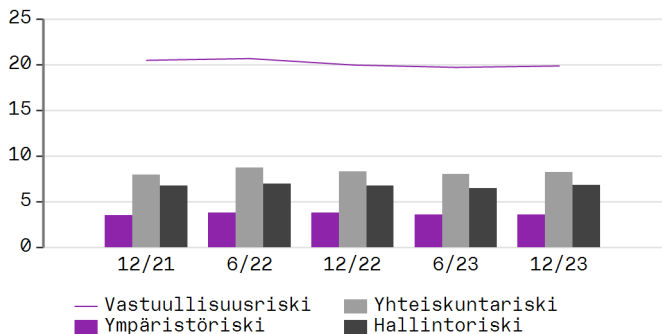
**OMAISUUSLUOKKA**



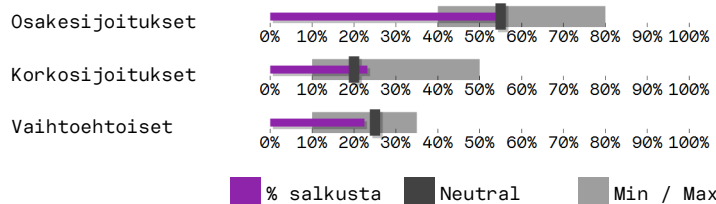
**VALUUTTAJAJAKAUMA - X-RAY\***



**VASTUULLISUUSRISKIN KEHITYS**

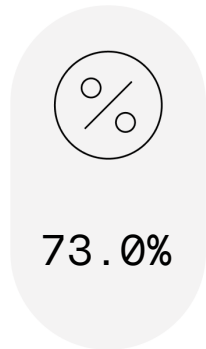


**SIJOTUSSUUNNITELMA**



	% salkusta (30.12.2023)	Periodi	YTD	1 kk	3 kk	6 kk
Osakesijoitukset	54.3 %	15.87 %	15.87 %	4.23 %	7.43 %	5.53 %
Korkosijoitukset	23.2 %	6.56 %	6.56 %	3.25 %	5.85 %	4.62 %
Vaihtoehtoiset	22.5 %	-0.25 %	-0.25 %	-0.90 %	-0.18 %	-0.61 %
<b>Yhteensä</b>	<b>100.0 %</b>	<b>10.04 %</b>	<b>10.04 %</b>	<b>2.82 %</b>	<b>5.29 %</b>	<b>3.91 %</b>
LUT vertailuindeksi		12.95 %	12.95 %	2.80 %	5.19 %	4.49 %

Kattavuus



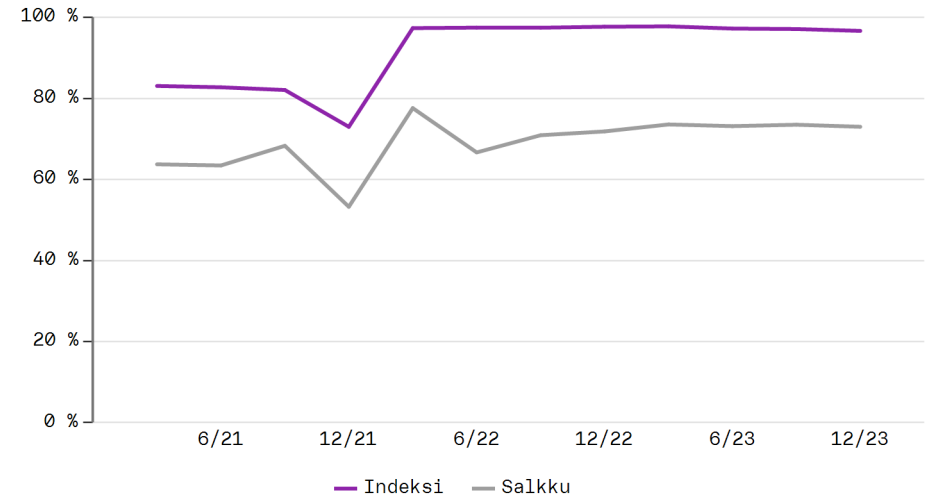
Vastuullisuus



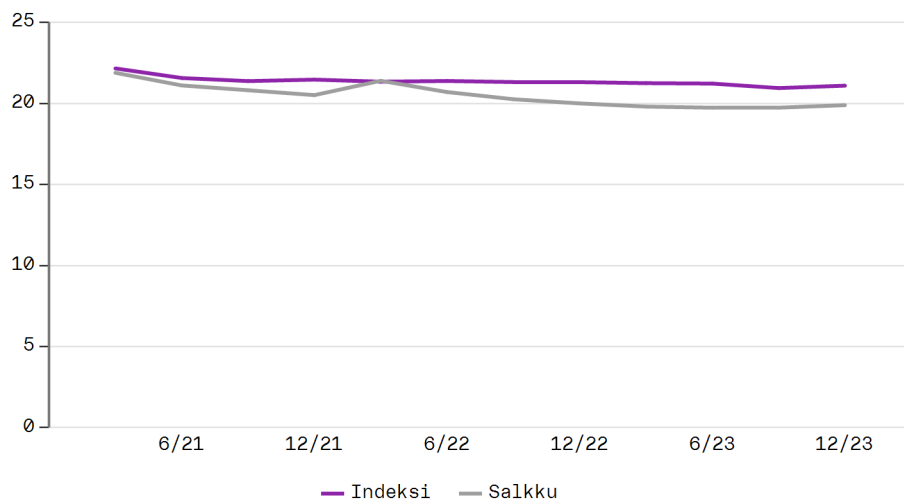
Hiilijalan-  
-jälki



ESG KATTAVUUS



VASTUULLISUUSRISKIN KEHITYS



HIILIJALANJÄLJEN KEHITYS

