



113.72M
113 721 742 €

Vastuullisuusriski Salkku Vertailuindeksi



20.0 ↓ 21.3 ↓

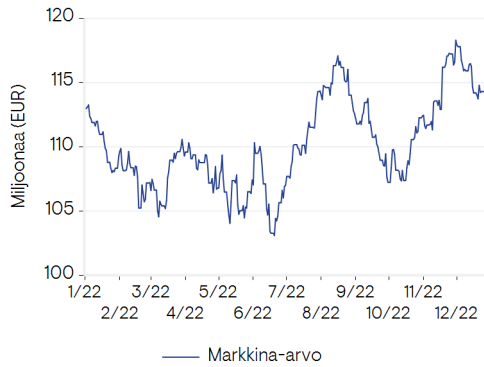
Hiihijalanjälki Salkku Vertailuindeksi



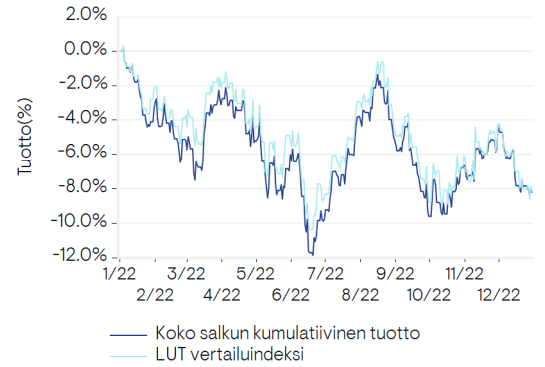
115 ↓ 173 ↑

Hiihdioksiditonnia / Mil. USD

MARKKINA-ARVON KEHITYS

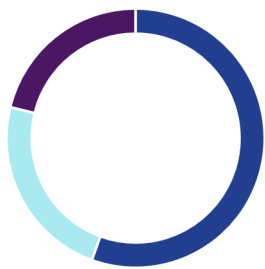


KUMULATIIVINEN TUOTTOKEHITYS -8.3%



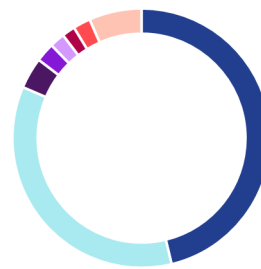
Salkku	M-Arvo (EUR)	YTD (EUR)	YTD	1kk	3kk	1 vuosi	3 vuotta (ann.)	5 vuotta (ann.)	10 vuotta (ann.)
Sijoitukset yhteensä	113 721 742	-9 644 377	-8.29 %	-4.16 %	1.43 %	-8.29 %	2.57 %	3.33 %	3.98 %

OMAISUUSLUOKKA



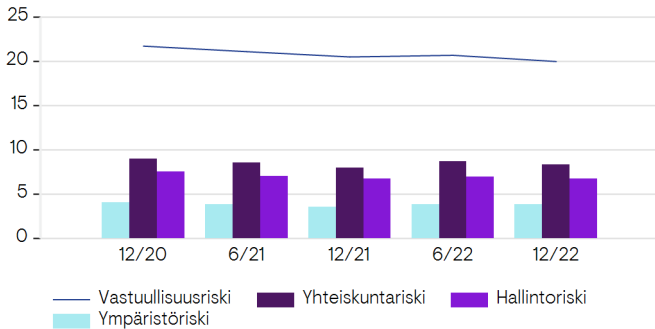
- Osakesijoitukset 55.5 %
- Korkosijoitukset 23.3 %
- Vaihtoehtoiset 21.2 %

VALUUTTAJAKAUMA - X-RAY*

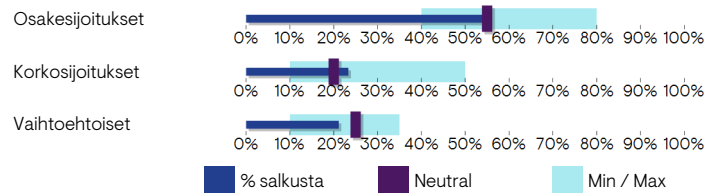


- EUR 46.3 %
- USD 35.2 %
- JPY 3.9 %
- GBP 2.4 %
- SEK 1.9 %
- CAD 1.6 %
- Tuntematon 2.2 %
- Muut 6.6 %

VASTUULLISUUSRISKIN KEHITYS

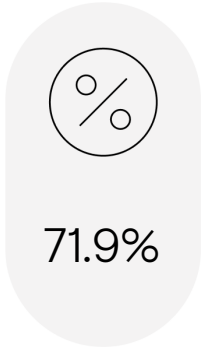


SIOJITUSSUUNNITELMA / VERTAILUINDEKSI



	% salkusta (30.12.2022)	Periodi	YTD	1kk	3 kk	6 kk
Osakesijoitukset	55.4 %	-14.26 %	-14.26 %	-6.94 %	2.00 %	1.32 %
Korkosijoitukset	23.3 %	-8.69 %	-8.69 %	-0.86 %	1.36 %	-0.60 %
Vaihtoehtoiset	21.2 %	8.65 %	8.65 %	0.00 %	0.25 %	2.59 %
Yhteensä	100.0 %	-8.29 %	-8.29 %	-4.16 %	1.43 %	1.66 %
LUT vertailuindeksi		-8.14 %	-8.14 %	-3.98 %	0.70 %	0.29 %

Kattavuus



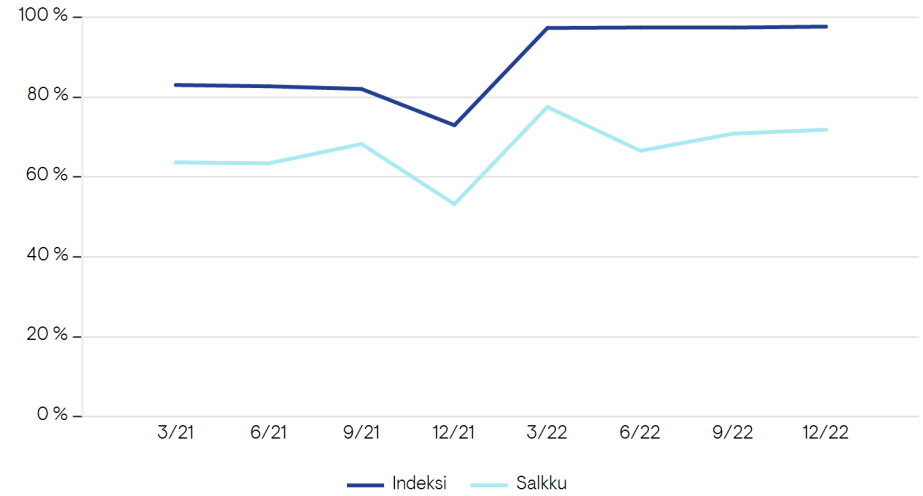
Vastuullisuus



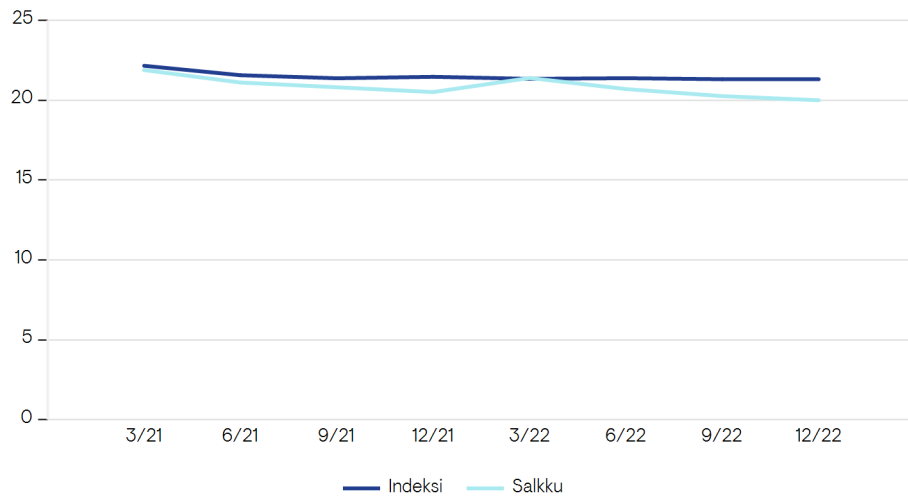
Hiilijalanjälki



ESG KATTAVUUS



VASTUULLISUUSRISKIN KEHITYS



HIILIJALANJÄLJEN KEHITYS

